

ACOUSTIC ARTWORK produits en PET feutre



CARACTÉRISTIQUES

- Produit durable - partiellement en PET post-consommation et facilement recyclable
- Options de personnalisation - couleurs et motifs
- Montage et démontage rapides et faciles
- Absorption acoustique certifiée, NRC = 0,77

GARANTIE

- 5 ans, sauf pour les raccords adhésifs (2 ans)

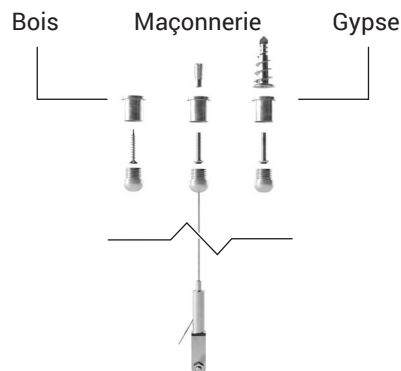
INFORMATIONS TECHNIQUES

Composition de l'écran

- Panneau de fibres PET 9 mm.

Set de suspensions AWZ001 (2 pièces)

- Convient uniquement aux cloisons PET (jusqu'à 10 mm d'épaisseur) ;
- Un seul produit peut être suspendu par set ;
- Le set comprend un montage au plafond (maçonnerie / bois / gypse) ;
- Pince à câble réglable ;
- Câble métallique Ø1,5 mm L-50-2000 mm.



Set de suspensions AWZ004 (2 pièces)

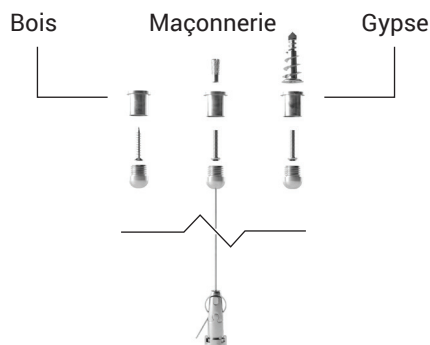
- Convient uniquement aux cloisons PET (jusqu'à 10 mm d'épaisseur) ;
- Un seul produit peut être suspendu par set ;
- Le set comprend un montage au plafond (pour le profilé T24 Armstrong) ;
- Pince à câble réglable ;
- Câble métallique Ø1,5 mm L-50-2000 mm.

Le profilé T24 Armstrong



Set de suspensions AWZ002 (1 pièce)

- Convient uniquement pour les clouds PET ;
- Un seul produit peut être suspendu par set ;
- Le set comprend un montage au plafond (maçonnerie / bois / gypse) ;
- Câble métallique Ø1,5 mm L-50-2000 mm ;
- Pince à câble réglable ;
- Deux câbles métalliques Ø1,5 mm avec plaques métalliques L-1500 mm.



Set de suspensions AWZ003 (1 pièce)

- Convient uniquement pour les clouds PET ;
- Un seul produit peut être suspendu par set ;
- Le set comprend un montage au plafond (pour le profilé T24 Armstrong) ;
- Câble métallique Ø1,5mm L-50-2000 mm ;
- Pince à câble réglable ;
- Deux câbles métalliques Ø1,5 mm avec plaques métalliques L-1500 mm.

Le profilé T24 Armstrong




Raccords adhésifs

- Inclus pour chaque carreau PET ;
- Épaisseur 0,2 mm ;
- Température d'application ou de retrait min 15 °C ;
- Résistance à la température 5-35 °C ;
- Raccords adhésifs pour mur ou plafond (verre / bois / plastique / céramique / surfaces vernies)* ;
- Ne convient pas pour une utilisation sur du papier peint en vinyle et des surfaces anti-adhésives.

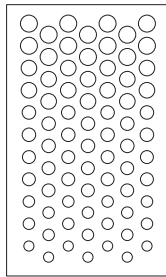
* L'adhésif doit couler sur la surface et créer un contact de surface complet. La surface à coller doit être exempte de graisse, de particules libres et d'humidité !

LA GAMME

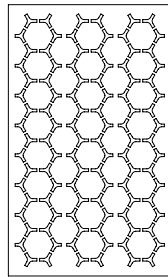
Types de motifs de cloisons PET




ZB0 PLAIN




ZB1 DOT



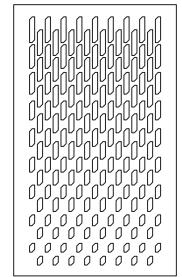
ZB2 HEX



ZB3 FLOW




ZB4 DISCO



ZB5 GRATE

Dimensions des cloisons PET



800, 1200

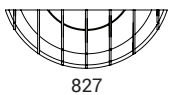
2000



800, 1200

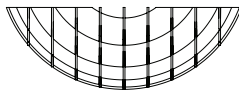
2400

Dimensions des clouds PET





827

300



1202

420



Types et dimensions des carreaux PET

Carré



200



400

Rectangle



400



600

400

Triangle



200

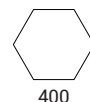


400

Hexagone



200



346

Losange



200



115

400


230

INFORMATIONS COMPLÉMENTAIRES

Pour garantir un montage facile et sans heurts, les cloisons PET sont livrées sans trous pour les raccords. Cela permet d'atténuer les problèmes qui peuvent entraver le montage, tels que le placement des conduits, l'éclairage ou les constructions internes du bâtiment.




Attention

Une seule façon de suspendre les Clouds PET est autorisée. Une suspension incorrecte du produit peut endommager le produit ou blesser des personnes.



Recommandations d'utilisation

Les motifs de cloisons PET ont été conçus pour une utilisation verticale. Bien qu'il ne soit pas interdit de suspendre ce produit horizontalement, nous ne pouvons pas garantir les performances et l'aspect esthétique de la cloison.



Veuillez noter qu'en raison de la dimension et de la forme des carreaux PET, tous les carreaux ne peuvent pas être combinés pour créer une composition uniforme.

